

ÍNDICE

ÍNDICE	1
Objetivo	2
Acesso ao sistema	2
Lembrar Senha.....	3

Objetivo

Instruir ao usuário como solicitar um lembrete da senha dos serviços on-line disponibilizados no site do Terminal 37 (<http://www.t37.com.br>)

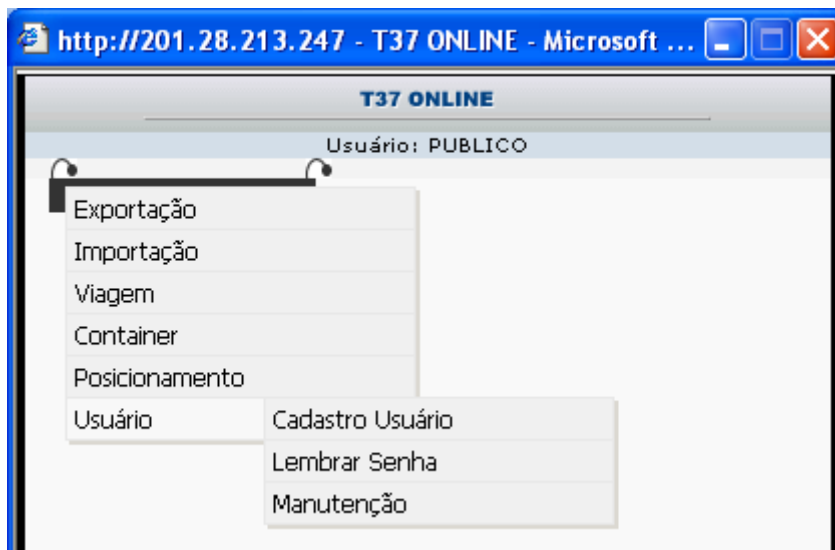
Acesso ao sistema

Acessar o endereço: **www.t37.com.br**, clicar no link **T37 on-line**, localizado na parte superior da tela. Para solicitação do lembrete da senha de cadastro, clicar no link **clique aqui**, conforme tela abaixo:

Lembrar Senha

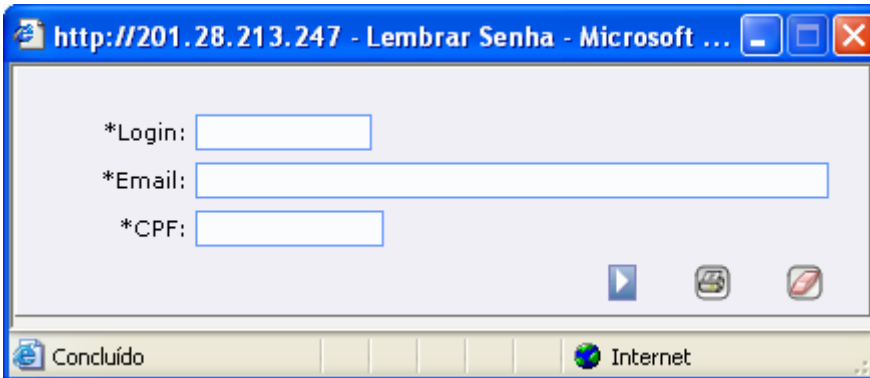
Esqueceu sua senha? [Clique aqui](#) para receber o Lembrete.

A próxima etapa é clicar em [Login Público](#), onde surgirá uma tela na qual o usuário poderá solicitar o lembrete (**Lembrar Senha**):




Lembrar Senha

Na tela **Lembrar Senha**, todos os campos são obrigatórios e deverão ser preenchidos corretamente, conforme o cadastro de usuário feito anteriormente, como mostra figura abaixo:

A imagem mostra uma janela de navegador com o endereço "http://201.28.213.247 - Lembrar Senha - Microsoft ...". O formulário contém três campos obrigatórios: "*Login:", "*Email:" e "*CPF:". Abaixo dos campos, há um botão de envio (seta para a direita) e dois ícones de utilidade. Na barra de status, o texto "Concluído" e "Internet" são visíveis.

Campo	Descrição
Login	Digite o seu Login de acesso.
Email	Digite o Email do cadastro.
CPF	Digite o CPF do cadastro.

Clique no botão  para enviar a solicitação.

A Libra Terminais possui profissionais treinados e prontos para atendê-lo em caso de dúvidas, críticas, sugestões e melhorias deste processo.

Contato: (13) 3279-3737 – SIC (Serviço de Informações ao Cliente)